

**Отчёт АО «Цесна Капитал» –
представителя держателей облигаций –
по купонным облигациям
АО «Евразийский банк»**



Eurasian Bank

по состоянию на 01.10.2018 года

ЦЕЛЬ ОТЧЁТА

АО «Цесна Капитал», являясь Представителем Держателей облигаций (далее – ПДО) АО «Евразийский банк» (далее – Эмитент или Банк) с НИН KZP04Y07D253, KZP05Y11D252, KZP06Y10D252, KZP07Y10D250, KZP01Y05E939, KZP02Y10E937 и KZP03Y15E934 проводит анализ деятельности Эмитента с целью:

- контроля над исполнением Эмитентом обязательств, установленных проспектом выпуска облигаций перед держателями облигаций,
- контроля над целевым использованием Эмитентом денег, полученных от размещения облигаций;
- контроля над своевременной выплатой вознаграждения по облигациям;
- мониторинга финансового состояния Эмитента и анализа корпоративных событий.

ОСНОВАНИЕ ДЛЯ АНАЛИЗА

Основанием для проведения анализа деятельности АО «Евразийский банк» является Договор №58 о представлении интересов держателей облигаций от «22» сентября 2017 года, заключённый между АО «Цесна Капитал» и АО «Евразийский банк».

ПЕРИОД ПРОВЕДЕНИЯ АНАЛИЗА

Данный отчёт представляет результаты проведённого анализа деятельности Эмитента за третий квартал 2018 года. Отчёт подготовлен на основе Проспекта выпуска вышеуказанных бумаг; информации, представленной Эмитентом АО «Цесна Капитал», как представителю прав держателей облигаций, по состоянию на 01 октября 2018 года, информации с Интернет-ресурса АО «Казахстанская фондовая биржа» (далее – KASE) за III квартал 2018 года.

ЗАКЛЮЧЕНИЕ ПДО

Результат проведённого анализа показал, что по состоянию на 1 октября 2018 года, Эмитент выполняет свои обязательства перед держателями облигаций с НИН KZP04Y07D253, KZP06Y10D252, KZP01Y05E939 KZP03Y15E934, установленные проспектами выпусков облигаций и использует деньги, полученные от размещения облигаций, по назначению. Корпоративных событий, которые могут в значительной мере повлиять на выполнение Эмитентом своих обязательств перед держателями облигаций – не произошло. Финансовое состояние оценивается как удовлетворительное.

**Председатель Правления
АО «Цесна Капитал»**



С. Балкенов

ИНФОРМАЦИЯ ОБ ЭМИТЕНТЕ
Общая информация

- В декабре 1994 года было организовано закрытое акционерное общество (далее – ЗАО) «Евразийский банк»
- 2 сентября 2003 года Банк был преобразован в акционерное общество
- Банк осуществляет свою деятельность на основании Лицензии №237 от 28 декабря 2007 г., выданной Агентством РК по регулированию и надзору финансового рынка и финансовых организаций. Банк также имеет лицензии №0401100623 на осуществление брокерско-дилерской деятельности и №0407100189 на осуществление кастодиальной деятельности.
- В начале 2010 г. в рамках стратегии расширения географии присутствия Евразийского Банка в странах СНГ, была успешно завершена сделка по приобретению российского коммерческого банка «Тройка Диалог», Москва;
- 30 декабря 2015, Евразийский банк завершил сделку о приобретении 100% акций БанкПозитив Казахстан у турецкого банка BankPozitif Kredi ve Kalkinma Bankasi Anonim Sirketi;
- 14 апреля 2016 г. Международное экономическое издание EMEA Finance признало Евразийский лучшим банком Казахстана по итогам 2015 г. Подобного звания Банк удостоивается уже третий год подряд;
- 3 мая 2016 г. Евразийский банк официально произвел процедуру присоединения Акционерное общество «EU Bank (Дочерний банк АО «Евразийский банк») (ранее «БанкПозитив Казахстан (Дочерний банк Банка Апоалим Б.М.))», получив разрешение Национального банка и подписав соответствующий передаточный акт. После слияния укрупнившийся банк продолжил работу под брендом «Евразийский банк»;
- Региональная сеть Банка на 01 января 2018 г. насчитывает 16 филиалов и 116 отделений на территории РК.

Основная деятельность

- Привлечение депозитов и ведение счетов клиентов, предоставление займов и гарантий, оказание кастодиальных услуг и осуществление расчётно-кассового обслуживания, проведение операций с ценными бумагами и иностранной валютой.

Акционеры

АО «Евразийская финансовая компания» (100%)

Контакты

Республика Казахстан, г. Алматы, ул. Кунаева, 56
 Веб-сайт: www.eubank.kz

Кредитные рейтинги

Standard&Poor's: В/прогноз «негативный»/В, kzBB+ (28.06.2018)

Дочерние организации Эмитента по состоянию на 01.10.18

№	Наименование	Доля
1	ТОО «Евразийский проект 1»	100,00%
2	ТОО «Евразийский проект 2»	100,00%
3	ПАО «Евразийский банк»	99,99%

ВЫПУСКИ ОБЛИГАЦИЙ ЭМИТЕНТА
Таблица 1. Информация о выпусках облигаций

№	НИН или ISIN	Объем, KZT	Ставка купона, %	Дата погашения	ПДО
1	KZP02Y15C617 KZ2C00001188	10 000 000 000	8,500	01.09.2023	
2	KZP04Y10C614 KZ2C00001204	5 000 000 000	8,700	21.01.2019	
3	KZP01Y15D252 KZ2C00001212	15 000 000 000	8,100	15.10.2023	
4	KZP04Y07D253 KZ2C00001915	10 000 000 000	8,000	26.12.2019	АО «Цесна Капитал»
5	KZP05Y11D252 KZ2C00002467	5 000 000 000	9,000	10.01.2025	АО «Цесна Капитал»
6	KZP06Y10D252 KZ2C00002475	10 000 000 000	9,000	10.01.2024	АО «Цесна Капитал»
7	KZP07Y10D250 KZ2C00003051	18 000 000 000	9,000	25.02.2025	АО «Цесна Капитал»
8	KZP01Y05E939 KZ2C00003168	50 000 000 000	8,500	14.05.2020	АО «Цесна Капитал»
9	KZP02Y10E937 KZ2C00003176	50 000 000 000	9,500	14.05.2025	АО «Цесна Капитал»
10	KZP03Y15E934 KZ2C00004075	150 000 000 000	4,000	18.10.2032	АО «Цесна Капитал»

Источник: KASE

ОСНОВНЫЕ ПАРАМЕТРЫ ВЫПУСКОВ
ЧЕТВЁРТЫЙ ВЫПУСК ОБЛИГАЦИЙ В ПРЕДЕЛАХ ВТОРОЙ ОБЛИГАЦИОННОЙ ПРОГРАММЫ

Торговый код:	EUBN№11
Вид облигаций:	субординированные купонные облигации
НИН:	KZP04Y07D253
ISIN:	KZ2C00001915
Валюта выпуска:	KZT
Объём выпуска:	10 000 000 000
Число зарегистрированных облигаций:	100 000 000
Число облигаций в обращении:	99 950 000
Номинальная стоимость одной облигации:	100
Вид купонной ставки:	фиксированная
Текущая купонная ставка:	8,000% годовых
Периодичность выплаты	выплата вознаграждения производится через каждые 6

вознаграждения:	(шесть) месяцев с даты начала обращения облигаций до срока их погашения
Расчётный базис (дней в месяце/ дней в году):	30 / 360
Срок обращения:	7 лет
Дата начала обращения:	26.12.2012
Период погашения:	26.12.2019 – 06.01.2020
Досрочное погашение	не предусмотрено
Обеспечение	без обеспечения
Конвертируемость	не являются конвертируемыми в акции
Опционы	не предусмотрены
Целевое назначение	<ul style="list-style-type: none">• Целью настоящего выпуска облигаций является поддержание уровня достаточности собственного капитала и увеличение базы фондирования Банка, и, деньги, полученные от размещения облигаций данного выпуска, планируется направить на активизацию деятельности Банка и его филиалов в области кредитования крупных предприятий реального сектора экономики, малого и среднего бизнеса, а также физических лиц;• условия изменения в планируемом распределении полученных денег не предусмотрены

Ограничения (Ковенанты)

- 1) не допускать нарушения сроков предоставления годовой и промежуточной финансовой отчетности, установленных листинговым договором, заключенным между Банком и АО «Казахстанская фондовая биржа»;
- 2) не допускать нарушения сроков предоставления аудиторских отчетов по годовой финансовой отчетности Банка, установленных листинговым договором, заключенным между Банком и АО «Казахстанская фондовая биржа», за исключением случаев нарушения сроков предоставления Банку таких отчетов, аудиторской компанией.

Выкуп облигаций

- 1) По мере необходимости и на основании решения Совета директоров, Банк вправе выкупать размещенные облигации в течение всего срока их обращения. Выкупленные облигации не будут считаться погашенными и Банк вправе обратно продавать свои выкупленные облигации на рынке ценных бумаг в течение всего срока их обращения в соответствии с законодательством Республики Казахстан. Сроки и цена сделки определяются исходя из рыночных условий, сложившихся на момент заключения сделки.
- 2) В соответствии со статьей 18-4 Закона Республики Казахстан «О рынке ценных бумаг» Банк обязан осуществить выкуп размещенных облигаций в следующих случаях:
 - 1) принятия уполномоченным органом Банка решения о делистинге облигаций;
 - 2) принятия решения АО «Казахстанская фондовая биржа» о делистинге облигаций Банка по причине невыполнения специальных (листинговых) требований в части предоставления фондовой бирже информации, перечень которой определен

нормативным правовым актом уполномоченного органа и внутренними документами фондовой биржи;

- 3) незаключения Банком договора с представителем держателей облигаций в срок, превышающий 30 (тридцать) календарных дней с даты расторжения или прекращения действия договора с прежним представителем держателей облигаций.

Выкуп размещенных облигаций Банк осуществляет по цене, соответствующей номинальной стоимости облигаций с учетом накопленного вознаграждения на дату выкупа либо по справедливой рыночной цене облигаций, в зависимости от того, какая величина является наибольшей.

Источник: Проспект выпуска Эмитента, KASE

ПЯТЫЙ ВЫПУСК ОБЛИГАЦИЙ В ПРЕДЕЛАХ ВТОРОЙ ОБЛИГАЦИОННОЙ ПРОГРАММЫ

Торговый код:	EUBNб12
Вид облигаций:	субординированные купонные облигации
НИН:	KZP05Y11D252
ISIN:	KZ2C00002467
Валюта выпуска:	KZT
Объём выпуска:	5 000 000 000
Число зарегистрированных облигаций:	50 000 000
Число облигаций в обращении:	-
Номинальная стоимость одной облигации:	100
Вид купонной ставки:	фиксированная
Текущая купонная ставка:	9,000% годовых
Периодичность выплаты вознаграждения:	выплата вознаграждения производится Банком через каждые 6 (шесть) месяцев с даты начала обращения облигаций до срока их погашения
Расчётный базис (дней в месяце/ дней в году):	30 / 360
Срок обращения:	11 лет
Дата начала обращения:	10.01.14
Период погашения:	10.01.25 – 19.01.25
Досрочное погашение	не предусмотрено
Обеспечение	не являются обеспеченными
Конвертируемость	не являются конвертируемыми в акции
Опционы	не предусмотрены
Целевое назначение	<ul style="list-style-type: none"> • Целью настоящего выпуска облигаций является поддержание уровня достаточности собственного капитала и увеличение базы фондирования Банка, и, деньги, полученные от размещения облигаций данного выпуска, планируется направить на активизацию деятельности Банка и его филиалов в области кредитования крупных предприятий реального сектора экономики, малого и среднего бизнеса, а также физических лиц;

Ограничения (Ковенанты)

- условия изменения в планируемом распределении полученных денег не предусмотрены
- 1) не допускать нарушения сроков предоставления годовой и промежуточной финансовой отчетности, установленных листинговым договором, заключенным между Банком и АО «Казахстанская фондовая биржа»;
 - 2) не допускать нарушения сроков предоставления аудиторских отчетов по годовой финансовой отчетности Банка, установленных листинговым договором, заключенным между Банком и АО «Казахстанская фондовая биржа», за исключением случаев нарушения сроков предоставления Банку таких отчетов, аудиторской компанией.

Выкуп облигаций

- 1) По мере необходимости и на основании решения Совета директоров, Банк вправе выкупать размещенные облигации в течение всего срока их обращения. Выкупленные облигации не будут считаться погашенными и Банк вправе обратно продавать свои выкупленные облигации на рынке ценных бумаг в течение всего срока их обращения в соответствии с законодательством Республики Казахстан. Сроки и цена сделки определяются исходя из рыночных условий, сложившихся на момент заключения сделки.
- 2) В соответствии со статьей 18-4 Закона Республики Казахстан «О рынке ценных бумаг» Банк обязан осуществить выкуп размещенных облигаций в следующих случаях:
 - 1) принятия уполномоченным органом Банка решения о делистинге облигаций;
 - 2) принятия решения АО «Казахстанская фондовая биржа» о делистинге облигаций Банка по причине невыполнения специальных (листинговых) требований в части предоставления фондовой бирже информации, перечень которой определен нормативным правовым актом уполномоченного органа и внутренними документами фондовой биржи;
 - 3) незаключения Банком договора с представителем держателей облигаций в срок, превышающий 30 (тридцать) календарных дней с даты расторжения или прекращения действия договора с прежним представителем держателей облигаций.

Выкуп размещенных облигаций Банк осуществляет по цене, соответствующей номинальной стоимости облигаций с учетом накопленного вознаграждения на дату выкупа либо по справедливой рыночной цене облигаций, в зависимости от того, какая величина является наибольшей.

Источник: Проспект выпуска Эмитента, KASE

ШЕСТОЙ ВЫПУСК ОБЛИГАЦИЙ В ПРЕДЕЛАХ ВТОРОЙ ОБЛИГАЦИОННОЙ ПРОГРАММЫ

Торговый код:	EUBN№13
Вид облигаций:	субординированные купонные облигации
НИН:	KZP06Y10D252
ISIN:	KZ2C00002475
Валюта выпуска:	KZT
Объём выпуска:	10 000 000 000
Число зарегистрированных облигаций:	100 000 000
Число облигаций в обращении:	24 950 000
Номинальная стоимость одной облигации:	100
Вид купонной ставки:	фиксированная
Текущая купонная ставка:	9,000% годовых
Периодичность выплаты вознаграждения:	выплата вознаграждения производится Банком через каждые 6 (шесть) месяцев с даты начала обращения облигаций до срока их погашения;
Расчётный базис (дней в месяце/ дней в году):	30 / 360
Срок обращения:	10 лет
Дата начала обращения:	10.01.2014
Период погашения:	10.01.2024 – 20.01.2024
Досрочное погашение	не предусмотрено
Обеспечение	без обеспечения
Конвертируемость	не являются конвертируемыми в акции
Опционы	не предусмотрены
Целевое назначение	<ul style="list-style-type: none">• Целью настоящего выпуска облигаций является поддержание уровня достаточности собственного капитала и увеличение базы фондирования Банка, и, деньги, полученные от размещения облигаций данного выпуска, планируется направить на активизацию деятельности Банка и его филиалов в области кредитования крупных предприятий реального сектора экономики, малого и среднего бизнеса, а также физических лиц;• условия изменения в планируемом распределении полученных денег не предусмотрены
Ограничения (Ковенанты)	<ol style="list-style-type: none">1) не допускать нарушения сроков предоставления годовой и промежуточной финансовой отчетности, установленных листинговым договором, заключенным между Банком и АО «Казахстанская фондовая биржа»;2) не допускать нарушения сроков предоставления аудиторских отчетов по годовой финансовой отчетности Банка, установленных листинговым договором, заключенным между Банком и АО «Казахстанская фондовая биржа», за исключением случаев нарушения сроков предоставления Банку таких отчетов, аудиторской компанией.
Выкуп облигаций	<ol style="list-style-type: none">1) По мере необходимости и на основании решения Совета директоров, Банк вправе выкупать

размещенные облигации в течение всего срока их обращения. Выкупленные облигации не будут считаться погашенными и Банк вправе обратно продавать свои выкупленные облигации на рынке ценных бумаг в течение всего срока их обращения в соответствии с законодательством Республики Казахстан. Сроки и цена сделки определяются исходя из рыночных условий, сложившихся на момент заключения сделки.

2) В соответствии со статьей 18-4 Закона Республики Казахстан «О рынке ценных бумаг» Банк обязан осуществить выкуп размещенных облигаций в следующих случаях:

- 1) принятия уполномоченным органом Банка решения о делистинге облигаций;
- 2) принятия решения АО «Казахстанская фондовая биржа» о делистинге облигаций Банка по причине невыполнения специальных (листинговых) требований в части предоставления фондовой бирже информации, перечень которой определен нормативным правовым актом уполномоченного органа и внутренними документами фондовой биржи;
- 3) незаключения Банком договора с представителем держателей облигаций в срок, превышающий 30 (тридцать) календарных дней с даты расторжения или прекращения действия договора с прежним представителем держателей облигаций.

Выкуп размещенных облигаций Банк осуществляет по цене, соответствующей номинальной стоимости облигаций с учетом накопленного вознаграждения на дату выкупа либо по справедливой рыночной цене облигаций, в зависимости от того, какая величина является наибольшей.

Источник: Проспект выпуска Эмитента, KASE

СЕДЬМОЙ ВЫПУСК ОБЛИГАЦИЙ В ПРЕДЕЛАХ ВТОРОЙ ОБЛИГАЦИОННОЙ ПРОГРАММЫ

Торговый код:	EUBN14
Вид облигаций:	субординированные купонные облигации
НИН:	KZP07Y10D250
ISIN:	KZ2C00003051
Валюта выпуска:	KZT
Объём выпуска:	18 000 000 000
Число зарегистрированных облигаций:	180 000 000
Число облигаций в обращении:	-
Номинальная стоимость одной облигации:	100
Вид купонной ставки:	фиксированная

Текущая купонная ставка:	9,000% годовых
Периодичность выплаты вознаграждения:	выплата вознаграждения производится Банком два раза в год, соответственно через каждые 6 (шесть) месяцев с даты начала обращения облигаций до срока их погашения
Расчётный базис (дней в месяце/ дней в году):	30 / 360
Срок обращения:	10 лет
Дата начала обращения:	25.02.2015
Период погашения:	25.02.2025 – 06.03.2025
Досрочное погашение	не предусмотрено
Обеспечение	без обеспечения
Конвертируемость	не являются конвертируемыми в акции
Опционы	не предусмотрены
Целевое назначение	<ul style="list-style-type: none"> • Целью настоящего выпуска облигаций является поддержание уровня достаточности собственного капитала и увеличение базы фондирования Банка, и, деньги, полученные от размещения облигаций данного выпуска, планируется направить на активизацию деятельности Банка и его филиалов в области кредитования крупных предприятий реального сектора экономики, малого и среднего бизнеса, а также физических лиц; • условия изменения в планируемом распределении полученных денег не предусмотрены
Ограничения (Ковенанты)	Проспектом выпуска данных облигаций ограничения (ковенанты) не предусмотрены.
Выкуп облигаций	При размещении облигаций на организованном рынке ценных бумаг условия и порядок оплаты облигаций, способы расчетов осуществляется в соответствии с правилами организатора торгов

Источник: Проспект выпуска Эмитента, KASE

ПЕРВЫЙ ВЫПУСК ОБЛИГАЦИЙ В ПРЕДЕЛАХ ТРЕТЬЕЙ ОБЛИГАЦИОННОЙ ПРОГРАММЫ

Торговый код:	EUBNб15
Вид облигаций:	купонные облигации
НИН:	KZP01Y05E939
ISIN:	KZ2C00003168
Валюта выпуска:	KZT
Объём выпуска:	50 000 000 000
Число зарегистрированных облигаций:	500 000 000
Число облигаций в обращении:	122 614 293
Номинальная стоимость одной облигации:	100
Вид купонной ставки:	фиксированная
Текущая купонная ставка:	8,500% годовых
Периодичность выплаты вознаграждения:	выплата вознаграждения производится Банком два раза в год, соответственно через каждые 6 (шесть) месяцев с даты начала обращения облигаций до срока их погашения
Расчётный базис (дней в	30 / 360

месяце/ дней в году):	
Срок обращения:	5 лет
Дата начала обращения:	14.05.2015
Период погашения:	14.05.2020 – 24.05.2020
Досрочное погашение	не предусмотрено
Обеспечение	без обеспечения
Конвертируемость	не являются конвертируемыми в акции
Опционы	не предусмотрены
Целевое назначение	<ul style="list-style-type: none">• Деньги, полученные от размещения облигаций данного выпуска, планируется направить на активизацию деятельности Банка и его филиалов в области кредитования крупных предприятий реального сектора экономики, малого и среднего бизнеса, а также физических лиц;• условия изменения в планируемом распределении полученных денег не предусмотрены
Ограничения (Ковенанты)	<ol style="list-style-type: none">1) не допускать нарушения сроков предоставления годовой и промежуточной финансовой отчетности, установленных листинговым договором, заключенным между Банком и АО «Казахстанская фондовая биржа»;2) не допускать нарушения сроков предоставления аудиторских отчетов по годовой финансовой отчетности Банка, установленных листинговым договором, заключенным между Банком и АО «Казахстанская фондовая биржа», за исключением случаев нарушения сроков предоставления Банку таких отчетов, аудиторской компанией.
Выкуп облигаций	При размещении облигаций на организованном рынке ценных бумаг условия и порядок оплаты облигаций, способы расчетов осуществляется в соответствии с правилами организатора торгов

Источник: Проспект выпуска Эмитента, KASE

ВТОРОЙ ВЫПУСК ОБЛИГАЦИЙ В ПРЕДЕЛАХ ТРЕТЬЕЙ ОБЛИГАЦИОННОЙ ПРОГРАММЫ

Торговый код:	EUBN№16
Вид облигаций:	купонные облигации
НИН:	KZP02Y10E937
ISIN:	KZ2C00003176
Валюта выпуска:	KZT
Объём выпуска:	50 000 000 000
Число зарегистрированных облигаций:	500 000 000
Число облигаций в обращении:	-
Номинальная стоимость одной облигации:	100
Вид купонной ставки:	фиксированная
Текущая купонная ставка:	9,500% годовых
Периодичность выплаты вознаграждения:	

Расчётный базис (дней в месяце/ дней в году):	30 / 360
Срок обращения:	10 лет
Дата начала обращения:	14.05.2015
Период погашения:	14.05.2025 – 23.05.2025
Досрочное погашение	не предусмотрено
Обеспечение	без обеспечения
Конвертируемость	не являются конвертируемыми в акции
Опционы	не предусмотрены
Целевое назначение	<ul style="list-style-type: none"> • Целью настоящего выпуска облигаций является поддержание уровня достаточности собственного капитала и увеличение базы фондирования Банка, и, деньги, полученные от размещения облигаций данного выпуска, планируется направить на активизацию деятельности Банка и его филиалов в области кредитования крупных предприятий реального сектора экономики, малого и среднего бизнеса, а также физических лиц; • условия изменения в планируемом распределении полученных денег не предусмотрены
Ограничения (Ковенанты)	<ol style="list-style-type: none"> 1) не допускать нарушения сроков предоставления годовой и промежуточной финансовой отчетности, установленных листинговым договором, заключенным между Банком и АО «Казахстанская фондовая биржа»; 2) не допускать нарушения сроков предоставления аудиторских отчетов по годовой финансовой отчетности Банка, установленных листинговым договором, заключенным между Банком и АО «Казахстанская фондовая биржа», за исключением случаев нарушения сроков предоставления Банку таких отчетов, аудиторской компанией.
Выкуп облигаций	При размещении облигаций на организованном рынке ценных бумаг условия и порядок оплаты облигаций, способы расчетов осуществляется в соответствии с правилами организатора торгов

Источник: Проспект выпуска Эмитента, KASE

ТРЕТИЙ ВЫПУСК ОБЛИГАЦИЙ В ПРЕДЕЛАХ ТРЕТЬЕЙ ОБЛИГАЦИОННОЙ ПРОГРАММЫ

Торговый код:	EUBNб17
Вид облигаций:	субординированные купонные облигации
НИН:	KZP03Y15E934
ISIN:	KZ2C00004075
Валюта выпуска:	KZT
Объём выпуска:	150 000 000 000
Число зарегистрированных облигаций:	1 500 000 000
Число облигаций в обращении:	1 500 000 000
Номинальная стоимость одной облигации:	100

Вид купонной ставки:	фиксированная
Текущая купонная ставка:	4,000% годовых
Периодичность выплаты вознаграждения:	<ul style="list-style-type: none">• выплата за первый год обращения будет осуществлена 2 (двумя) траншами: 1 (первый) транш за 30 (тридцать) дней с даты начала обращения Облигаций, 2 (второй) транш за оставшиеся 330 (триста тридцать) дней с даты окончания 1 (первого) транша;• последующие выплаты вознаграждения осуществляются в порядке, предусмотренном настоящим Проспектом, а именно 1 (один) раз в год, соответственно, через каждые 12 (двенадцать) месяцев с даты начала обращения Облигаций до срока их погашения
Расчётный базис (дней в месяце/ дней в году):	30 / 360
Срок обращения:	15 лет
Дата начала обращения:	18.10.2017
Период погашения:	18.10.2032 – 27.10.2032
Досрочное погашение	Досрочное погашение облигаций не предусмотрено.
Обеспечение	без обеспечения
Конвертируемость	Облигации конвертируются в простые акции Банка.
Опционы	не предусмотрены
Целевое назначение	<p>Деньги, полученные Банком от размещения Облигаций, направляются в полном объеме на приобретение государственных эмиссионных ценных бумаг, выпущенных уполномоченным органом.</p> <p>По согласованию с уполномоченным органом, Банк вправе поэтапно реализовать государственные эмиссионные ценные бумаги, направив высвобожденную сумму на активизацию деятельности Банка и его филиалов.</p> <p>Условия, при наступлении которых возможны изменения в планируемом распределении полученных денег, отсутствуют.</p> <p>Облигации данного выпуска не являются инфраструктурными облигациями.</p>
Ограничения (Ковенанты)	<p>Банк принимает следующие ограничения (ковенанты) в своей деятельности, действующие в течение 5 (пяти) лет с даты начала обращения (либо размещения) Облигаций, нарушение любого из которых влечет реализацию права держателей Облигаций конвертации Облигаций в простые акции Банка в соответствии с порядком и условиями конвертирования, предусмотренными Проспектом:</p> <ol style="list-style-type: none">1. Банк обязуется выполнять коэффициенты достаточности собственного капитала, установленные уполномоченным органом.2. Отсутствие фактов действий со стороны руководящих работников Банка и его акционера (-ов) по выводу активов Банка. <p>Данные ограничения (ковенанты) не распространяются на мероприятия Банка, проводимые согласно внутренним нормативным документам и процедурам Банка в рамках улучшения качества активов, в том числе возврата</p>

проблемных активов.

В случае, если до истечения 5 (пяти) лет с даты начала обращения (либо размещения) Облигаций, Банк доводит значения коэффициентов достаточности собственного капитала Банка (k_1 , k_{1-2} , k_2) до уровня, превышающего минимальные значения коэффициентов достаточности собственного капитала (k_1 , k_{1-2} , k_2) с учетом буферов собственного капитала, установленных уполномоченным органом, при условии вычета размера Положительной разницы на последнюю отчетную дату из расчета основного капитала в размере 100% (ста процентов), то приведенные в настоящем Проспекте ограничения (ковенанты) утрачивают силу с даты признания уполномоченным органом данного факта.

Выкуп облигаций

Досрочный выкуп (отзыв/исполнение) Облигаций Банком по инициативе Банка возможен только по истечении 5 (пяти) лет с даты начала обращения (либо размещения) Облигаций и при одновременном выполнении всех следующих условий:

- а) данное действие не приведет к снижению значений коэффициентов достаточности капитала Банка ниже значений, установленных Национальным Банком Республики Казахстан (далее – уполномоченный орган);
 - б) наличие положительного заключения уполномоченного органа на досрочный выкуп (отзыв/исполнение) Облигаций Банком;
 - в) предоставление в качестве замены капитала такого же или лучшего качества;
- улучшение капитализации Банка выше минимального требуемого уровня капитала вследствие досрочного выкупа (отзыва/исполнения) Облигаций.

Источник: Проспект выпуска Эмитента, KASE

КОРПОРАТИВНЫЕ СОБЫТИЯ
Таблица 2. Корпоративные события Эмитента*

Источник/Дата	Классификация события/ «Характер события»	Корпоративное событие
www.kase.kz 02.07.2018	О выплате купонного вознаграждения/ «позитивный»	Эмитент сообщил о выплате 29 июня 2018 года 11-го купонного вознаграждения по своим облигациям KZP04Y07D253 (KZ2C00001915, EUBNб11) на сумму в 399 800 000.00 тенге.
www.kase.kz 05.07.2018	Об итогах размещения акций (EUBN)/ «нейтральный»	За период с 19 декабря 2017 года по 18 июня 2018 года размещений ценных бумаг KZ1P31550117 (KZ1P00000483, EUBN) не имелось. По состоянию на 19 июня 2018 года, не размещено 2 014 459 425 простых и 3000 000 привилегированных акций Общества.
www.kase.kz 05.07.18	О выписке из системы реестров держателей акций / «нейтральный»	Эмитент предоставил Казахстанской фондовой бирже KASE выписку из системы реестров держателей 2 034 807 500 простых акций (KZ1C31550011) и 3 000 000 привилегированных акций (KZ1P31550117). Как сообщается, размещено 20 348 075 простых акций .
www.kase.kz 05.07.2018	О неразмещении акций / «нейтральный»	Национальный Банк РК принял к сведению информацию о неразмещении акций по состоянию на 19 июня 2018 года
www.kase.kz 09.07.18	Об итогах размещения акций/ «нейтральный»	Эмитент предоставил выписку из системы реестров Казахстанской фондовой бирже KASE держателей акций по состоянию на 1 июля 2018. Общее количество объявленных простых акций KZ1C31550011 составляет 2 034 807 500, привилегированных акций KZ1P31550117 не размещалось.
www.kase.kz 10.07.2018	О выплате купонного вознаграждения (EUBNб12)/ «негативный»	9-й купон по облигациям KZP05Y11D252 не выплачивался в связи с отсутствием указанных облигаций в обращении.

www.kase.kz 17.07.2018	О выплате купонного вознаграждения (EUBNб13)/ «позитивный»	Эмитент сообщил о выплате 16 июля 2018 года девятого купонного вознаграждения по облигациям KZP06Y10D252 (KZ2C00002475, EUBNб13). Данное вознаграждение выплачено в сумме 112 275 000.00 тенге.
www.kase.kz 17.07.2018	О ставке вознаграждения по облигациям EUBNб5/ «позитивный»	Эмитент сообщает, что по облигациям KZP02Y15C617 (KZ2C00001188, EUBNб5) на 11-й год обращения установлена ставка вознаграждения в размере 6,90% годовых.
www.kase.kz 24.07.2018	О выплате купонного вознаграждения/ «позитивный»	Компания сообщило в Казахстанскую фондовую биржу KASE о выплате 23 июля 2018 года 19-го купонного вознаграждения по облигациям KZP04Y10C614 (KZ2C00001204, EUBNб7). Вознаграждение выплачено в сумме 63 479 550.00 тенге.
www.kase.kz 31.07.2018	О годовом отчете/ «нейтральный»	Эмитент сообщает об опубликовании годового отчета за 32017 год.
www.kase.kz 14.08.2018	О решении единственного акционера/ «нейтральный»	10 августа 2018 года Единственный акционер акционерного общества Эмитента принял следующие поправки: <ol style="list-style-type: none"> 1. Досрочно прекращены полномочия члена Совета директоров, Шоднева Патоха Каюмовича; 2. Досрочно прекращены полномочия члена Совета директоров – независимого директора, Юрковца Антона Владимировича; 3. Избрать членом Совета директоров – независимым директором, Репей Виталия Николаевича. 4. Уменьшить состав Совета директоров до 8 человек.

www.kase.kz 14.08.2018	Об изменениях в составе органа Акционерного общества/ «нейтральный»	10 августа 2018 года в совете директоров эмитента произошли следующие изменения: 1. Исключен Юрковец Антон Владимирович, независимый директор Банка; 2. Исключен Шодиев Патох Каюмович, член Совета директоров; 3. Избран/назначен Репей Италий Николаевич, независимый директор Банка. Состав органа Акционерного общества с учетом внесенных в него изменений: 1. Машкевич Александр Антонович; 2. Ибрагимов Шухрат Алиджанович; 3. Уманов Борис Григорьевич; 4. Логинов Павел Вячеславович; 5. Кожраков Багытжан Айтжанович; 6. Ким Инесса Чер-Хвановна; 7. Бекенов Жанбота Темиргалиевич; 8. Репей Виталий Николаевич.
www.kase.kz 15.08.2018	Об утверждении уполномоченным органом отчетов об итогах размещения/погашения ценных бумаг/ «нейтральный»	По состоянию на 21 июля 2018 года не размещено 34 043 400 купонных облигаций выпуска С61-4 KZP04Y10C614 (KZ2C00001204, EUBNб7).
www.kase.kz 15.08.2018	Об утверждении уполномоченным органом отчетов об итогах размещения/погашения ценных бумаг/ «нейтральный»	По состоянию на 10 июля 2018 года не размещено 50 000 000 купонных облигаций выпуска D25-5 KZP05Y11D252 (KZ2C00002467, EUBNб12).
www.kase.kz 15.08.2018	Об утверждении уполномоченным органом отчетов об итогах размещения/погашения ценных бумаг/ «нейтральный»	По состоянию на 10 июля 2018 года не размещено 74 900 000 купонных облигаций выпуска D25-6 KZP06Y10D252 (KZ2C00002475, EUBNб13).
www.kase.kz 15.08.2018	Об изменениях в составе Совета директоров/ «нейтральный»	Эмитент уведомил Казахстанскую фондовую биржу 10 августа 2018 года об изменениях в составе Совета директоров.

www.kase.kz 16.08.2018	Об итогах размещения облигаций	Эмитент сообщил об утверждении Национальным Банком отчетов об итогах размещения облигаций KZP04Y10C614 (KZ2C00001204, EUBNб7), KZP05Y11D252 (KZ2C00002467, EUBNб12), KZP06Y10D252 (KZ2C00002475, EUBNб13).
www.kase.kz 16.08.2018	О консолидированной финансовой отчетности	Опубликована консолидированная финансовая отчетность 3-а январь – июнь 2018 года.
www.kase.kz 20.08.2018	О подтверждении агентством S&P рейтинговых оценок банка и его облигаций/ «негативный»	Рейтинги казахстанского АО «Евразийский Банк» подтверждены на уровне В/В; прогноз – «негативный». Рейтинг субординированных облигаций Пятого (KZP05Y11D252), Шестого (KZP06Y10D252) и Седьмого (KZP07Y10D250) выпусков Второй облигационной программы подтвержден на уровне «ССС+». Рейтинг данных субординированных облигаций по национальной шкале выпусков Второй облигационной программы повышен с «kzB+» до «kzBB-».
www.kase.kz 25.08.2018	О выплате VII купонного вознаграждения/ «негативный»	Эмитент не выплатил VII купонное вознаграждение по облигациям KZP07Y10D250 (KZ2C00003051, EUBNб14) в связи с отсутствием указанных облигаций в обращении.
www.kase.kz 27.08.2018	О ставке вознаграждения по облигациям/ «нейтральный»	По облигациям KZP01Y15D252 (KZ2C00001212, EUBNб8) на 11-й год обращения установлена ставка вознаграждения в размере 6,90% годовых.
www.kase.kz 07.09.2018	О выплате купонного вознаграждения/ «позитивный»	Эмитент сообщил Казахстанской фондовой бирже KASE о выплате 20-го купонного вознаграждения по своим облигациям KZP02Y15C617 (KZ2C00001188, EUBNб5). Сумма выплаченного вознаграждения 345 052 825,00 тенге.

<p>www.kase.kz 10.09.2018</p>	<p>Об изменениях в составе Совета директоров/ «нейтральный»</p>	<p>Исполнительный орган эмитента сообщает Казахстанской фондовой бирже KASE о следующих изменениях в Совете директоров:</p> <ol style="list-style-type: none"> 1. Избрана/ назначена Куржей Татьяна Евгеньевна, заместитель председателя правления Банка. <p>Состав Совета директоров с учетом внесенных в него изменений:</p> <ol style="list-style-type: none"> 1. Логинов Павел Вячеславович; 2. Аязбаев Нурбек Нурланович; 3. Печенкин Олег Владимирович; 4. Бекбосунов Сабыржан Мадневич; 5. Белохвостиков Иван Владимирович; 6. Садыров Шухрат Абдирасулович; 7. Каткова Дина Зейнеловна; 8. Дружинина Наталья Михайловна; 9. Орлов Александр Георгиевич; 10. Куржей Татьяна Евгеньевна.
<p>www.kase.kz 12.09.2018</p>	<p>Об утверждении нового состава Совета директоров/ «нейтральный»</p>	<p>От 7 сентября 2018 года в связи с истечением срока полномочий действующего состава членов Совета, директоров, эмитент уведомляет, что с 14 Сентября 2018 года членами Совета директоров будут избраны следующие кандидаты сроком на 5 лет:</p> <ol style="list-style-type: none"> 1. Избран/ назначен Машкевич Александр Антонович – представитель интересов акционеров; 2. Избран/ назначен Ибрагимов Шухрат Алиджанович – представитель интересов акционеров; 3. Избран/ назначен Уманов Борис Григорьевич - представитель интересов акционеров; 4. Избран/ назначен Логинов Павел Вячеславович - представитель интересов акционеров; 5. Избран/ назначен Кожраков Багытжан Айтжанович - представитель интересов акционеров; 6. Избран/ назначен Ким Инесса Чер-Хвановна – независимый директор; 7. Избран/ назначен Бекенов Жанбота Темиргалиевич – независимый директор; 8. Избран/ назначен Репей Виталий Николаевич – независимый директор.

www.kase.kz 24.09.2018	<p>О заключение сделок совершенных Акционерным обществом/ «нейтральный»</p>	<p>Эмитент сообщает о заключении сделки 21.09.2019 равной не менее 10% от размера общей балансовой стоимости активов общества. Дата принятия решения – 20 сентября 2018 года. Контрагентов – 1, количество сделок – 1. Сделка рассматривается как коммерческая/банковская тайна.</p>
www.kase.kz 25.09.2018	<p>О решении единственного акционера Акционерного общества/ «нейтральный»</p>	<p>О заключении Дополнительного соглашения №1 к Договору об осуществлении мероприятий по повышению финансовой устойчивости №03-22/1 от 16 декабря 2017 года, ранее заключенному между АО «Казахстанской фондовой биржей», АО «Евразийский банк», АО «Евразийская финансовая компания» и крупными участниками от лица АО «Евразийский банк» - Машкевичем Патохом ..</p>
www.kase.kz 25.09.2018	<p>Об итогах размещения ценных бумаг Акционерного общества/ «нейтральный»</p>	<p>Эмитент уведомляет, что за период размещения ценных бумаг с 25 февраля по 24 августа 2018 года размещения ценных бумаг EUBN№14, а именно 180 000 000 купонных облигаций данного выпуска не производилось.</p>
www.kase.kz 26.09.2018	<p>Об избрании председателя Совета директоров банка/ «нейтральный»</p>	<p>От 21 сентября 2018 года Эмитент сообщает о решении избрать Машкевича А.А. председателем Совета директоров банка сроком на 5 лет.</p>
www.kase.kz 26.09.2018	<p>Об изменениях в составе Совета директоров/ «нейтральный»</p>	<p>От 21 сентября 2018 года Исполнительный орган Акционерного общества эмитента сообщает, что были введены следующие изменения в составе Совета директоров:</p> <ol style="list-style-type: none"> 1. Исключен Орлов Александр Георгиевич, заместитель председателя правления Банка. <p>Состав Совета директоров с учетом внесенных в него изменений:</p> <ol style="list-style-type: none"> 1. Логинов Павел Вячеславович; 2. Аязбаев Нурбек Нурланович; 3. Печенкин Олег Владимирович; 4. Бекбосунов Сабыржан Мадиевич; 5. Белохвостиков Иван Владимирович; 6. Садыров Шухрат Абдирасулович; 7. Катекова Дина Зейнеловна; 8. Дружинина Наталья Михайловна; 9. Куржей Татьяна Евгеньевна.

www.kase.kz 26.09.2018	Об итогах размещения облигаций/ «нейтральный»	Национальный Банк утвердил отчет о размещении облигаций KZP07Y10D250 (KZ2C00003051, EUBNb14) за период с 25 февраля по 24 августа 2018 года, согласно которому размещение данных облигаций за отчетный период не производилось. По состоянию на 25 августа не размещено 180 000 000 указанных облигаций.
www.kase.kz 28.09.2018	Об открытии торгов новыми инструментами автоматического РЕПО с НЦБ/ «нейтральный»	Казахстанская фондовая биржа уведомляет об открытии торгов новыми инструментами на рынке автоматического репо со сроками операций репо 1, 2, 3, 7, 14, и 28 дней. К использованию Разрешены следующие ценные бумаги: <ol style="list-style-type: none"> 1. XS0274618247 (ATFBe7), АО АТФБанк; 2. XS0918292151 (ECTRe1), ТОО Исткомтранс; 3. XS1153772725, XS1154028200 (ASBNe14), АО ForteBank; 4. KZP02Y15C617 (KZ2C00001188, EUBNb5), Евразийский Банк; 5. KZP06Y10D252 (KZ2C00002475, EUBNb13), Евразийский Банк.

АНАЛИЗ ФИНАНСОВОЙ ОТЧЁТНОСТИ
Таблица 3. Отчет о финансовом положении*

(в тыс. тенге)

АКТИВЫ	2013	2014	2015	2016	2017	30 сентября 2018	Изм. с начала года
Денежные средства и их эквиваленты	83 146 378	112 083 022	86 101 897	109 321 719	153 600 744	230 077 953	49,8%
Финансовые инструменты, оцениваемые по справедливой стоимости, изменения которой отражаются в составе прибыли или убытка за период	1 139 628	4 547 700	143 133 179	122 282 220	87 013	46 140	-47,0%
Финансовые активы, имеющиеся в наличии для продажи	10 979 872	5 913 836	5 969 072	2 998 459	50 378 050	61 502 528	22,1%
Кредиты и авансы, выданные банкам	2 922 373	13 476 169	7 119 667	3 740 124	3 642 351	5 752 840	57,9%
Кредиты, выданные клиентам	432 529 086	588 232 099	682 334 333	696 449 144	614 437 990	648 368 888	5,5%
Инвестиции, удерживаемые до срока погашения	23 462 306	35 184 257	23 297 543	23 938 716	124 912 385	132 575 462	6,1%
Текущий налоговый актив	1 284 278	2 146 329	2 316 687	3 493 581	1 041 742	968 856	-7,0%
Основные средства и нематериальные активы	19 758 591	22 847 412	25 753 653	25 121 848	22 025 543	19 998 458	-9,2%
Прочие активы	13 410 896	24 171 260	12 970 105	17 927 684	6 915 489	12 207 636	76,5%
Всего активов	588 633 408	808 602 084	988 996 136	1 005 273 495	977 041 307	1 111 498 761	13,8%

ОБЯЗАТЕЛЬСТВА	2013	2014	2015	2016	2017	30 июня 2018	Изм. с начала года
Финансовые инструменты, оцениваемые по справедливой стоимости, изменения которой отражаются в составе прибыли или убытка за период	2 278		165 039	10 091	19 334		-100,0%
Счета и депозиты банков	14 116 633	3 469 981	6 635 801	6 692 476	148 838	505 416	239,6%
Кредиторская задолженность по сделкам «РЕПО»	8 803 285	7 353 570	2 648 490	4 906 792	43 744 906	106 848 213	144,3%
Текущие счета и депозиты клиентов	404 673 786	548 499 125	654 636 292	671 176 251	695 254 295	757 554 880	9,0%
Долговые ценные бумаги выпущенные	32 786 356	103 242 607	164 624 569	129 441 161	20 598 790	21 025 653	2,1%

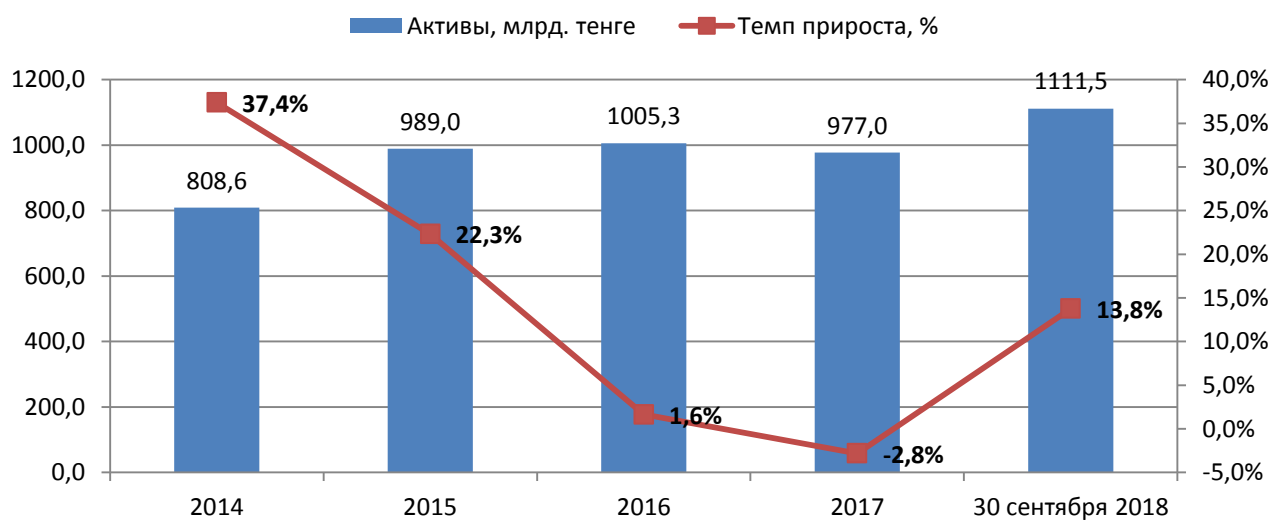
*продолжение на следующей странице

Выпущенные субординированные долговые ценные бумаги	35 669 288	26 028 695	21 061 452	23 748 211	67 955 179	74 654 391	9,9%
Прочие привлеченные средства	21 410 349	37 862 573	43 773 936	55 138 154	37 994 781	38 097 962	0,3%
Отложенное налоговое обязательство	257 542	1 795 183	2 322 654	2 309 290	3 769 316	3 616 734	-4,0%
Прочие обязательства	12 095 527	13 662 318	14 036 191	16 619 385	9 781 610	12 901 326	31,9%
Всего обязательств	529 815 044	741 914 052	909 904 424	910 041 811	879 267 049	1 015 204 575	15,5%

КАПИТАЛ	2013	2014	2015	2016	2017	30 июня 2018	Изм. с начала года
Акционерный капитал	30 110 207	30 110 207	36 110 211	51 135 191	57 135 194	57 135 194	0,0%
Эмиссионный доход	25 632	25 632	25 632	25 632	25 632	25 632	0,0%
Резерв по общим банковским рискам	8 234 923	8 234 923	8 234 923	8 234 923	8 234 923	8 234 923	0,0%
Динамический резерв	6 733 233	6 733 233	7 594 546	7 594 546	7 594 546		-
Резерв по переоценке финансовых активов имеющихся в наличии для продажи	-51 653	-74 143	-183 462	-101 978	-222 039	-15 529	-93,0%
Накопленный резерв по переводу в валюту представления данных	-182 251	-2 213 707	330 636	1 737 494	2 254 448	1 882 802	-16,5%
Нераспределенная прибыль	13 948 273	23 871 887	26 979 226	26 605 876	22 751 554	29 031 164	27,6%
Итого капитала	58 818 364	66 688 032	79 091 712	95 231 684	97 774 258	96 294 186	-1,5%
Итого обязательств и капитала	588 633 408	808 602 084	988 996 136	1 005 273 495	977 041 307	1 111 498 761	13,8%

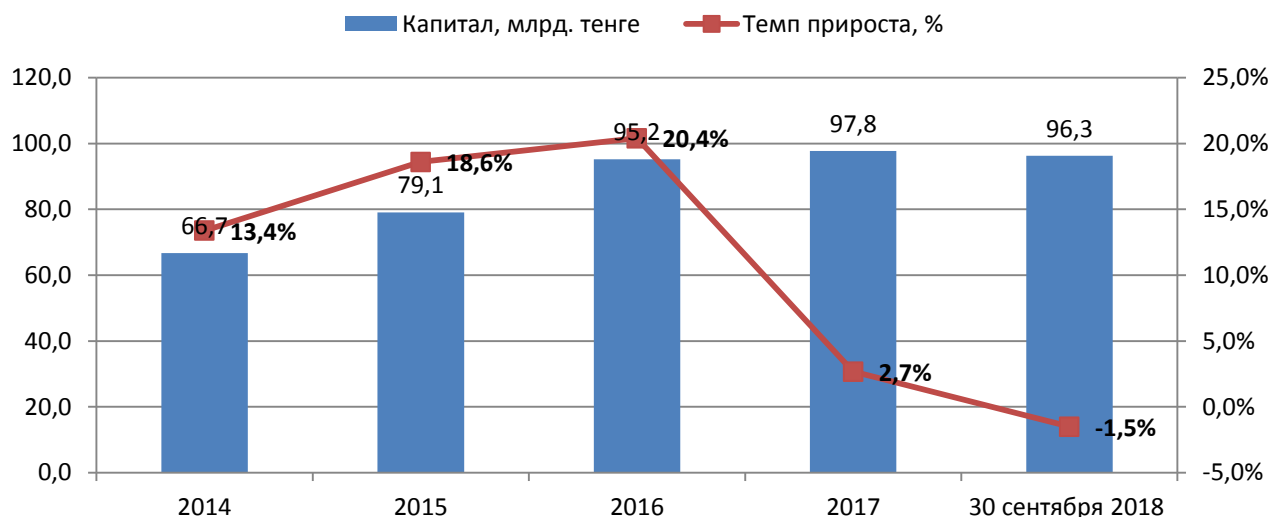
Источник: Аудированные консолидированные финансовые отчетности Эмитента за 2013-2017 гг., сокращённая промежуточная консолидированная финансовая отчётность за девять месяцев, закончившихся 30 сентября 2018 года (неаудировано)

График 1. Динамика активов Эмитента



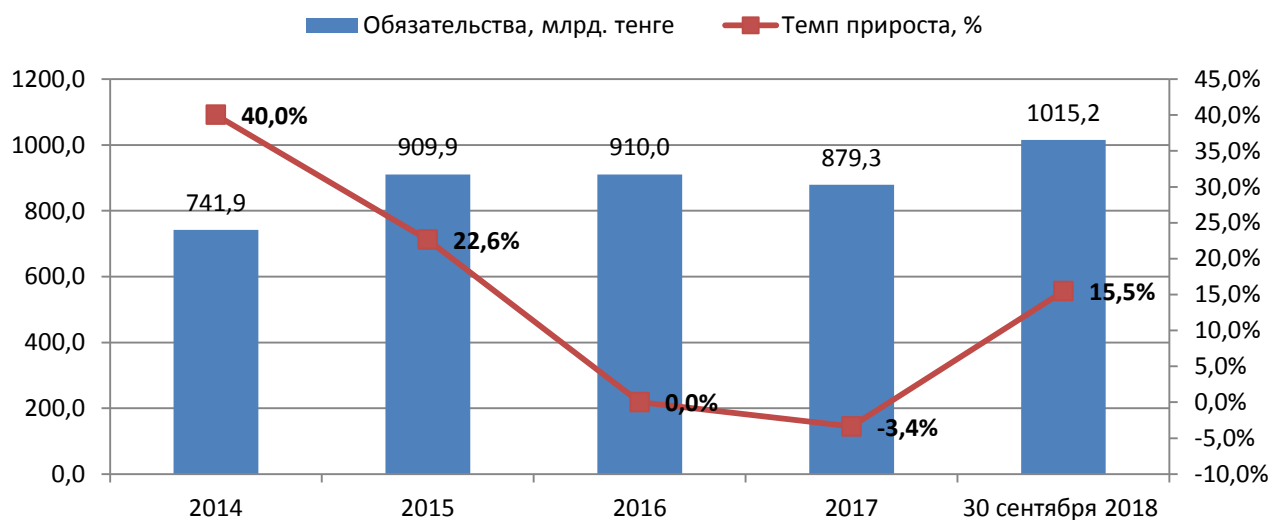
Общие активы Эмитента по состоянию на 01 октября 2018 года увеличились на 13,8% и составили приблизительно 111,5 млрд. тенге, в сравнении с 977,0 млрд. тенге по итогам 2017 года (см. График 1). Прирост активов Эмитента в 2016 и 2017 гг. составлял 1,6% и -2,8%, соответственно.

График 2. Динамика капитала Эмитента



Капитал Эмитента по итогам III квартала 2018 года увеличился до -1,5%, составив 96,3 млрд. тенге (График 2). В 2017 году прирост капитала Эмитента составил 2,7%, а в 2016 году составил 20,4%.

График 3. Динамика обязательств Эмитента



По итогам III квартала 2018 года обязательства Эмитента стремительно увеличились на 15,5% и составили 1015,2 млрд. тенге (График 3). При этом, обязательства Банка по текущим счетам и депозитам клиентов увеличились на 9,0% по сравнению с 2017 годом и составили почти 757,5 млрд. тенге. В структуре обязательств, обязательства по текущим счетам и депозитам клиентов занимают 74,6% по состоянию на 30 сентября 2018 года.

Таблица 4. Отчёт о прибыли или убытке и прочем совокупном доходе*

(в тыс. тенге)

	2013	2014	2015	2016	30 сентября 2017	2017	30 сентября 2018
Процентные доходы	67 074 862	80 075 139	91 682 285	96 543 085	70 164 047	95 178 606	82 481 086
Процентные расходы	-29 489 203	-39 862 264	-48 627 602	-62 308 326	-46 725 149	-61 204 279	-48 009 122
Чистый процентный доход	37 585 659	40 212 875	43 054 683	34 234 759	23 438 898	33 974 327	34 471 964
Комиссионные доходы	11 687 847	11 479 459	9 727 333	10 981 636	13 605 174	18 991 593	20 984 129
Комиссионные расходы	-751 232	-779 643	-648 073	-1 148 111	-1 331 306	-1 943 765	-1 639 894
Чистый комиссионный доход	10 936 615	10 699 816	9 079 260	9 833 525	12 273 868	17 047 828	19 344 235
Чистая прибыль/(убыток) от операций с финансовыми инструментами, оцениваемыми по справедливой стоимости, изменения которой отражаются в составе прибыли или убытка за период	-161 988	-631 760	127 833 314	-5 087 713	-5 259 857	-18 435 979	-2 113 576
Чистая прибыль/(убыток) от операций с иностранной валютой	2 642 196	3 396 540	-128 890 053	6 929 558	630 863	4 117 549	799 344
Чистая прибыль/(убыток) от операций с финансовыми активами, имеющимися в наличии для продажи	-290	-349	10 699	-259 483			3 469
Прибыль от продажи ипотечных кредитов и потребительских кредитов	707 582	1 131 811	544 333	177 676	46 235	53 834	50 517
Прибыль от приобретения дочернего предприятия			3 830 086				
Прибыль от признания дисконта по субординированным долговым ценным бумагам выпущенным						106 961 607	
Чистые прочие операционные доходы/(расходы)	-165 286	-279 425	-420 569	1 532 863	167 911	-1 086 494	-1 640 420
Операционный доход	51 544 488	54 529 508	55 041 753	47 361 185	31 297 918	142 632 672	50 915 533

*продолжение на следующей странице

Убытки от обесценения	-8 247 764	-10 069 797	-19 618 880	-14 803 398	-17 714 877	-112 283 578	-19 409 377
Расходы на персонал	-15 070 861	-16 438 092	-15 870 567	-17 074 534	-13 070 392	-17 985 886	-13 557 878
Прочие общие и административные расходы	-10 947 331	-13 412 070	-14 554 325	-15 322 848	-10 223 862	-14 024 785	-9 383 102
Прибыль до налогообложения	17 278 532	14 609 549	4 997 981	160 405	-9 711 213	-1 661 577	8 564 176
Экономия/(Расход) по подоходному налогу	-4 132 351	-3 185 919	-1 029 329	238 245	-16 281	-2 192 745	892 331
Прибыль за год	13 146 181	11 423 630	3 968 652	398 650	-9 715 259	-3 854 322	8 517 057
Прочий совокупный доход/(убыток)							
<i>Статьи, которые были или могут быть впоследствии реклассифицированы в состав прибыли или убытка:</i>							
Резерв по переоценке финансовых активов, имеющих в наличии для продажи							
- чистое изменение справедливой стоимости	62 315	-22 839	-98 620	-177 999	101 366	-120 061	209 979
- чистое изменение справедливой стоимости, перенесенное в состав прибыли или убытка	290	349	-10 699	259 483			-3 469
Курсовые разницы при пересчете показателей иностранных подразделений из других валют	-174 496	-2 031 456	2 544 343	1 406 858	728 341	516 954	-371 646
<i>Всего статей, которые были или могут быть впоследствии реклассифицированы в состав прибыли или убытка</i>	<i>-111 891</i>	<i>-2 053 946</i>	<i>2 435 024</i>	<i>1 488 342</i>	<i>829 707</i>	<i>396 893</i>	<i>-165 136</i>
Итого прочего совокупного (убытка)/дохода за год	-111 891	-2 053 946	2 435 024	1 488 342	829 707	396 893	-165 136
Общий совокупный доход за год	13 034 290	9 369 684	6 403 676	1 886 992	-8 885 552	-3 457 429	8 351 921
Прибыль на обыкновенную акцию, в тенге	810,94	704,68	243,48		-490,34	-193,22	418,57

Источник: Аудированные консолидированные финансовые отчетности Эмитента за 2013-2017 гг., сокращённая промежуточная консолидированная финансовая отчётность за девять месяцев, закончившихся 30 сентября 2018 года (неаудировано)

Таблица 5. Отчёт о движении денежных средств*

(в тыс. тенге)

	2013	2014	2015	2016	30 сентября 2017	2017	30 сентября 2018
ДВИЖЕНИЕ ДЕНЕЖНЫХ СРЕДСТВ ОТ ОПЕРАЦИОННОЙ ДЕЯТЕЛЬНОСТИ							
Процентные доходы	62 615 229	71 967 339	71 999 246	76 727 837	66 955 375	83 370 414	70 083 412
Процентные расходы	-28 398 992	-38 915 794	-50 159 701	-60 874 765	-44 989 754	-59 754 547	-40 957 032
Комиссионные доходы	11 799 057	11 331 678	9 072 986	12 554 964	12 842 104	18 802 911	20 803 200
Комиссионные расходы	-1 986 506	-779 643	-648 073	-1 148 111	-1 331 306	-1 943 765	-1 639 894
Чистые выплаты по операциям с финансовыми инструментами, оцениваемыми по справедливой стоимости, изменения которой отражаются в составе прибыли или убытка за период	-150 551	-4 560 196	-6 717 533	19 800 644	11 536 554	103 768 471	-2 092 037
Чистые поступления по операциям с иностранной валютой	2 683 016	3 422 282	4 399 180	3 007 332	2 161 240	3 061 628	1 972 551
Прочие выплаты	-168 675	-288 228	-444 917	1 201 965	149 054	-524 720	-1 652 232
Расходы на персонал (выплаты)	-14 534 561	-17 062 206	-15 574 355	-18 456 462	-11 981 097	-16 770 804	-13 677 964
Прочие общие и административные расходы выплаченные	-9 372 090	-10 475 321	-9 968 494	-11 474 293	-6 791 975 604	-9 757 604	-6 479 951

Увеличение/(уменьшение) операционных активов							
Финансовые инструменты, оцениваемые по справедливой стоимости, изменения которой отражаются в составе прибыли или убытка за период	56 500	465 512	522 544		650 162	650 162	
Обязательный резерв	-206 759	262 897	106 272	-56 098	-13 390	29 669	16 814
Счета и депозиты в банках	759 294	-9 919 080	7 547 920	3 574 496	-244 755	97 675	-1 872 950
Дебиторская задолженность по сделкам "обратного РЕПО"							
Кредиты, выданные клиентам	-80 354 726	-157 476 859	27 678 846	-16 185 196	26 917 456	-18 634 101	-53 581 980
Прочие активы	-3 859 898	956 507	6 793 508	-9 902 911	-31 808 166	4 890 523	-439 821

Увеличение/(уменьшение) операционных обязательств							
Счета и депозиты банков	-6 740 082	-11 106 973	1 461 570	-254 322	-6 584 307	-6 519 162	262 772
Кредиторская задолженность по сделкам "РЕПО"	8 801 003	-1 479 999	-4 686 003	2 271 791	939 111	38 806 496	63 042 327
Текущие счета и депозиты клиентов	88 901 052	119 679 177	-119 973 133	24 662 313	62 178 600	22 196 047	43 527 701

* продолжение Таблицы на следующей странице

Прочие обязательства	1 905 318	1 161 402	-1 544 036	5 371 198	2 474 614	-1 814 075	836 941
Чистые потоки денежных средств от/(использованные в) операционной деятельности до уплаты подоходного налога	31 747 629	-42 817 505	-80 134 173	30 820 382	83 060 057	159 955 218	78 151 857
Подоходный налог уплаченный	-4 312 612	-2 510 329	-834 431	-959 054	51 913	2 115	-207 735
Поток денежных средств от/ (использованный в) операционной деятельности	27 435 017	-45 327 834	-80 968 604	29 861 328	83 111 970	159 957 333	77 944 122

ДВИЖЕНИЕ ДЕНЕЖНЫХ СРЕДСТВ ОТ ИНВЕСТИЦИОННОЙ ДЕЯТЕЛЬНОСТИ							
Приобретение дочернего предприятия за вычетом полученных денежных средств			128 475				
Приобретения финансовых активов, имеющих в наличии для продажи	-10 425 277	-22 698 238	-2 559 947	-28 784 456		-48 760 106	-118 306 951
Продажи и погашение финансовых активов, имеющих в наличии для продажи	18 145 893	27 666 445	3 543 986	32 421 016	2 000 011	2 087 159	112 099 450
Приобретения инвестиций, удерживаемых до срока погашения	-20 005 394	-52 871 716	-6 681 310	-423 874 305	-1 587 348 628	-2 170 851 608	-140 523 974
Погашение инвестиций, удерживаемых до срока погашения	7 242 093	41 419 634	21 500 000	424 686 816	1 584 852 268	2 075 762 624	140 792 955
Приобретения основных средств и нематериальных активов	-5 658 011	-6 719 150	-5 809 688	-3 790 295	-1 331 816	-1 647 217	-1 470 027
Продажи основных средств и нематериальных активов	17 554	315 802	537 235	783 401	157 506	248 299	77 356
Приобретения драгоценных металлов					-94 400	-210 302	-162 951
Продажа драгоценных металлов					67 525	187 821	177 838
Предоплаты по капитальным затратам	-761 780	79 773					
Потоки денежных средств (использованные в)/от инвестиционной деятельности	-11 444 922	-12 807 450	10 658 751		-1 697 534	-143 183 330	-7 316 306

ДВИЖЕНИЕ ДЕНЕЖНЫХ СРЕДСТВ ОТ ФИНАНСОВОЙ ДЕЯТЕЛЬНОСТИ							
Поступления от выпущенных долговых ценных бумаг		89 816 367	21 979 814		2 991 853	11 231 499	
Погашение выпущенных долговых ценных бумаг		-2 236 200	-19 970 349			-33 600 634	
Выкуп выпущенных долговых ценных бумаг	-1 295 789	-18 096 374	-10 880 468	-33 752 882	87 692 049	87 487 692 049	

* продолжение Таблицы на следующей странице

Поступления от выпущенных субординированных долговых ценных бумаг	17 534 520	12 461		2 000 705		149 966 154	
Погашение выпущенных субординированных долговых ценных бумаг	-10 000 000	-9 210 360	-5 000 000				
Выкуп выпущенных субординированных долговых ценных бумаг		-828 923	-12 543				
Поступление прочих привлеченных средств	12 328 852	23 064 839	13 553 841	18 760 272	4 018 336	4 081 976	10 325 754
Погашение прочих привлеченных средств	-9 733 272	-6 893 104	-9 368 880	-7 469 839	-19 499 687	-21 069 784	-10 459 639
Поступления от выпуска акционерного капитала			6 000 004	15 024 980	6 000 003	6 000 003	
Дивиденды уплаченные	-2 000 129	-1 500 016		-772 000			
Потоки денежных средств от финансовой деятельности	6 834 182	74 128 690	-3 698 581	-6 208 764	-94 181 544	28 917 165	-133 885
Чистое увеличение денежных средств и их эквивалентов	22 824 277	15 993 406	-74 008 434	23 652 564	-12 767 108	45 691 168	70 493 933
Влияние изменения курсов обмена на денежные средства и их эквиваленты	699 347	12 943 238	48 027 309	-1 874 919	1 627 059	-1 412 143	50 983 276
Денежные средства и эквиваленты денежных средств по состоянию на начало года	59 622 754	83 146 378	112 083 022	86 101 897	109 321 719	109 321 719	153 600 744
Денежные средства и их эквиваленты по состоянию на конец года (Примечание 12)	83 146 378	112 083 022	86 101 897	107 879 542	98 181 670	153 600 744	230 077 953

Источник: Аудированные консолидированные финансовые отчетности Эмитента за 2013-2017 гг., сокращённая промежуточная консолидированная финансовая отчётность за девять месяцев, закончившихся 30 сентября 2018 года (неаудировано)

Таблица 6. Отчёт об изменениях в собственном капитале

тыс. тенге	Акционерный капитал	Эмиссионный доход	Резерв по общим банковским рискам	Динамический резерв	Резерв по переоценке инвестиционных ценных бумаг, учитываемых по справедливой стоимости через прочий совокупный доход	Накопленный резерв по переводу в валюту представления данных	Нераспределенная прибыль	Всего
Остаток на 1 января 2018 года	51 135 191	25 632	8 234 923	7 594 546	-222 039	2 254 448	22 751 554	97 774 258
Общий совокупный убыток								
Убыток за период							8 517 057	8 517 057
Прочий совокупный доход								
<i>Статьи, которые были или могут быть впоследствии реклассифицированы в состав прибыли или убытка</i>								
Чистое изменение справедливой стоимости инвестиционных ценных бумаг, учитываемых по справедливой стоимости через прочий совокупный доход					209 979			209 979
Чистое изменение справедливой стоимости инвестиционных ценных бумаг, учитываемых по справедливой стоимости через прочий совокупный доход, переведенное в состав прибыли или убытка					-3 469			-3 469
Курсовые разницы при перерасчете						-371 646		-371 646
<i>Статьи, которые были или могут быть впоследствии реклассифицированы в состав прибыли или убытка</i>					206 510	-371 646		-165 136
Всего прочего совокупного дохода					206 510	-371 646		-165 136

* продолжение Таблицы на следующей странице

Общий совокупный убыток за период					206 510	-371 646	8 517 057	8 351 921
Расформирование динамического резерва				-7 594 546			7 594 546	-
Эффект от применения МСФО 9	6 000 003						-9 831 993	-9 831 993
Остаток на 30 сентября 2018 года (не аудировано)	57 135 191	25 632	8 234 923	-	-15 529	1 882 802	29 031 164	96 294 186

Источник: Аудированные консолидированные финансовые отчетности Эмитента за 2013-2017 гг., сокращённая промежуточная консолидированная финансовая отчётность за девять месяцев, закончившихся 30 сентября 2018 года (неаудировано)

ВЫПОЛНЕНИЕ ПРУДЕНЦИАЛЬНЫХ НОРМАТИВОВ

Таблица 7. Сведения о выполнении пруденциальных нормативов*

Показатели		01.10.2017	01.10.2018	Относительные изменения (%)
Собственный капитал		89 749 361	108 974 556	21,42%
Коэф.достаточности собственного капитала (k1)		0,093	0,096	3,23%
Коэф.достаточности собственного капитала (k1-2)		0,093	0,096	3,23%
Коэф.достаточности собственного капитала (k2)		0,100	0,116	16,00%
Коэф.максимального размера риска на одного заемщика, не связанного с банком особыми отн-ми (k3)		0,243	0,233	-4,12%
Коэф.максимального размера риска на одного заемщика, связанного с банком особыми отн-ми (k3')		0,095	0,041	-56,84%
Коэф.суммы рисков по заемщикам, связанным с банком особыми отношениями (Pо)		0,096	0,041	-57,29%
Коэф.макс. размера бланкового кредита (Bк)				
Коэф.совокупной суммы рисков на одного заемщика, размер каждого из которых превышает 10% от собственного капитала (Pк)		3,582	1,586	-55,72%
Коэф.текущей ликвидности (k4)		0,761	2,043	168,46%
Коэф.срочной ликвидности (k4-1)		5,182	21,766	320,03%
Коэф.срочной ликвидности (k4-2)		3,087	7,184	132,72%
Коэф.срочной ликвидности (k4-3)		1,928	2,574	33,51%
Коэф.срочной валютной ликвидности (k4-4)	по ин. валютам стран, имеющих суверен.рейтинг не ниже "А" и валюте "Евро"	4,078	35,828	778,57%
Коэф.срочной валютной ликвидности (k4-5)	по ин. валютам стран, имеющих суверен.рейтинг не ниже "А" и валюте "Евро"	2,077	13,909	569,67%

* продолжение таблицы на следующей странице

Коэф.срочной валютной ликвидности (к4-6)	по ин. валютам стран, имеющих суверен.рейтинг не ниже "А" и валюте "Евро"	0,857	4,644	441,89%
Коэф.максимального лимита краткосрочных обязательств перед нерезидентами РК (к7)		0,345	0,187	-45,80%
Коэф.капитализации банков к обязательствам перед нерезидентами РК (к8)		0,435	-	-/-
Коэф.капитализации банков к обязательствам перед нерезидентами РК (к9)		0,836	-	-/-
Выполнение норматива по размещению части средств банка во внутренние активы	Коэффициент по размещению части средств банка во внутренние активы К(ва)	1,018	1,030	1,18%
	Выполнение требования по ежедневному размещению собственных и привлеченных средств банка во внутренние активы Да/Нет	-	Да	-/-
Выполнение валютной позиции Да/Нет		Да	Да	-/-
Выполнение норматива достаточности минимального размера собственного капитала Да/Нет		Да	Да	-/-
Выполнение пруденциальных нормативов		Да	Да	-/-

Источник: Национальный банк Республики Казахстан

ЗАКЛЮЧЕНИЕ ПДО
Таблица 4. Заключение ПДО*

Вид контроля	Действия ПДО	Результат действий	Заключение
Контроль за исполнением Эмитентом обязательств, установленных проспектом выпуска облигаций перед держателями облигаций	<p>1) Был проведён анализ административных правонарушений Эмитента на выявление случаев нарушения сроков предоставления финансовой отчётности.</p> <p>2) Был проведён анализ сведений о выполнении Банком пруденциальных нормативов.</p>	<p>1) На отчётную дату Банк не допускал нарушения сроков предоставления промежуточной финансовой отчётности, установленных листинговым договором, заключенным между Банком и АО «Казахстанская фондовая биржа».</p> <p>Сроки предоставления годовой финансовой отчётности и аудиторских отчётов по годовой финансовой отчётности Банка выходят за рамки рассматриваемого периода.</p> <p>2) Банк выполняет коэффициенты достаточности собственного капитала, установленные уполномоченным органом на отчётную дату.</p>	Соблюдено
Контроль за целевым использованием Эмитентом денег, полученных от размещения облигаций	Запрошена информация об использовании полученных средств по назначению	Привлечённые деньги от размещения в четвёртом квартале 2017 года облигаций первого и третьего выпусков в пределах третьей облигационной программы, направлены на цели согласно соответствующим Проспектам выпуска данных облигаций	Соблюдено
Контроль состояния имущества, являющегося обеспечением исполнения обязательств Эмитента перед держателями облигаций	Обеспечение не предусмотрено	-	-
Заключение договора залога с эмитентом в отношении имущества, являющегося обеспечением исполнения обязательств эмитента перед держателями облигаций	Обеспечение не предусмотрено	-	-

* Продолжение таблицы на следующей странице

<p>Контроль за своевременной выплатой вознаграждения по облигациям</p>	<p>За отчётный период были выплачены купонные вознаграждения по выпускам облигаций EUBN№13, EUBN№7, EUBN№5, составляющие общую сумму 520 807 375 тенге. По выплате купонного вознаграждения по облигациям EUBN№12, EUBN№14 не производилось в связи с отсутствием указанных облигаций в обращении.</p>	<p>Получено письмо от Эмитента, подтверждающее выплату купонных вознаграждений</p>	<p>Соблюдено</p>
<p>Мониторинг финансового состояния Эмитента</p>	<p>Запрошена консолидированная промежуточная отчётность Эмитента за девять месяцев, закончившихся 30 сентября 2018 года</p>	<p>Был проведён анализ аудированной консолидированной финансовой отчётности за 2013-2017 гг. и консолидированной промежуточной сжатой отчётности Эмитента за девять месяцев, закончившихся 30 сентября 2018 года</p>	<p>Финансовое состояние Банка расценивается как удовлетворительное.</p>
<p>Анализ корпоративных событий Эмитента</p>	<p>Корпоративные события Эмитента публикуются на сайте www.dfo.kz, www.kase.kz,</p>	<p>Проведён анализ корпоративных событий Эмитента</p>	<p>Значимых корпоративных событий, которые могли бы повлиять на исполнение обязательств Эмитента перед держателями облигаций, в отчётном периоде не наблюдалось</p>

Примечание: Настоящий документ подготовлен по состоянию на отчётную дату и не отражает событий, которые возникли в ходе его подготовки. Ответственность за достоверность информации, представленной АО «Цесна Капитал», как представителю прав держателей облигаций, несёт Эмитент.